

# Mattermost: Konto anlegen, erste Anmeldung

Mattermost erfordert, dass man sich einmalig mit der schulischen Mailadresse an der Chatplattform registriert und ein Benutzerkonto erstellt. Es werden nur die schulischen Mailadressen zur Anmeldung akzeptiert.

Schulische Mailadressen	
<b>Lehrer:innen</b>	<vorname.nachname>@quenstedt-gymnasium.de
<b>Schüler:innen</b>	<userid>@qqmail.de

Das System wird von uns selbst gehostet und betrieben, es werden keine Daten an Dritte weitergegeben.

## Konto erstellen

- ListenpunktMan öffnet im Browser die Seite <https://chat.schule.social/>
- Klicken Sie den Verweis an, um einen neuen Zugang zu erstellen.

**schule.social**

Die gesamte Teamkommunikation an einem Ort, durchsuchbar und überall verfügbar

E-Mail-Adresse oder Benutzername

Passwort

Anmelden

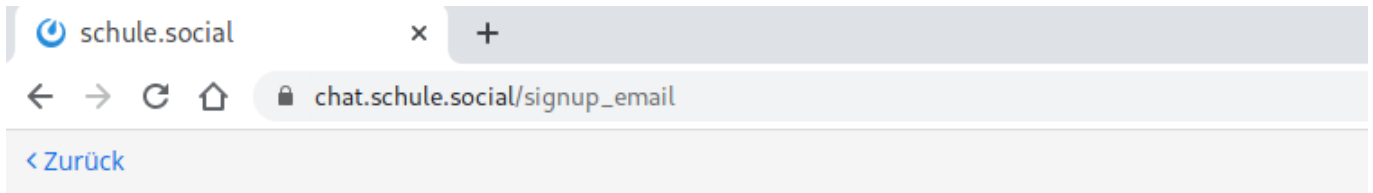
Sie haben keinen Zugang? **Jetzt neuen Erstellen.**

[Ich habe mein Passwort vergessen.](#)

Füllen Sie die Anmeldeinformationen aus:

1. Ihre dienstliche Mailadresse, muss auf @quenstedt-gymnasium.de enden.
2. Den gewünschten Benutzernamen. Bitte hängen Sie ans Ende ein .qq an, da das Mattermost von mehreren Schulen genutzt wird und so einfacher zu erkennen ist, zu welcher Schule eine Kollegin gehört. Der Benutzername kann später geändert werden.

3. Wählen Sie ein Passwort (Mindestens 14 Zeichen, Gross- und Kleinbuchstaben, mindestens eine Zahl).
4. Klicken Sie auf **Konto erstellen**



## schule.social

Die gesamte Teamkommunikation an einem Ort, durchsuchbar und überall verfügbar

Ein eigenes Konto erstellen

Sie besitzen bereits ein Konto? [Klicken Sie hier um sich anzumelden.](#)

### Wie lautet ihre E-Mail-Adresse?

1

Gültige E-Mail-Adresse für Registrierung erforderlich

### Wählen Sie einen Benutzernamen

2

Sie können Kleinbuchstaben, Zahlen, Punkte, Striche und Unterstriche verwenden.

### Wählen Sie ihr Passwort

3

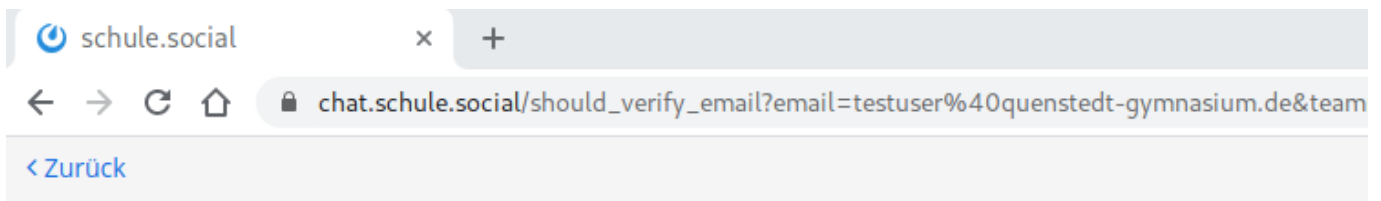
**Konto erstellen**

4

Wenn Sie die Erstellung ihres Kontos fortsetzen und schule.social nutzen, stimmen Sie unseren [Nutzungsbedingungen](#) und [Datenschutzbedingungen](#) zu. Wenn Sie nicht zustimmen, dürfen Sie schule.social nicht nutzen.

---

Sie bekommen eine Bestätigungsmail an ihre dienstliche Mailadresse geschickt.

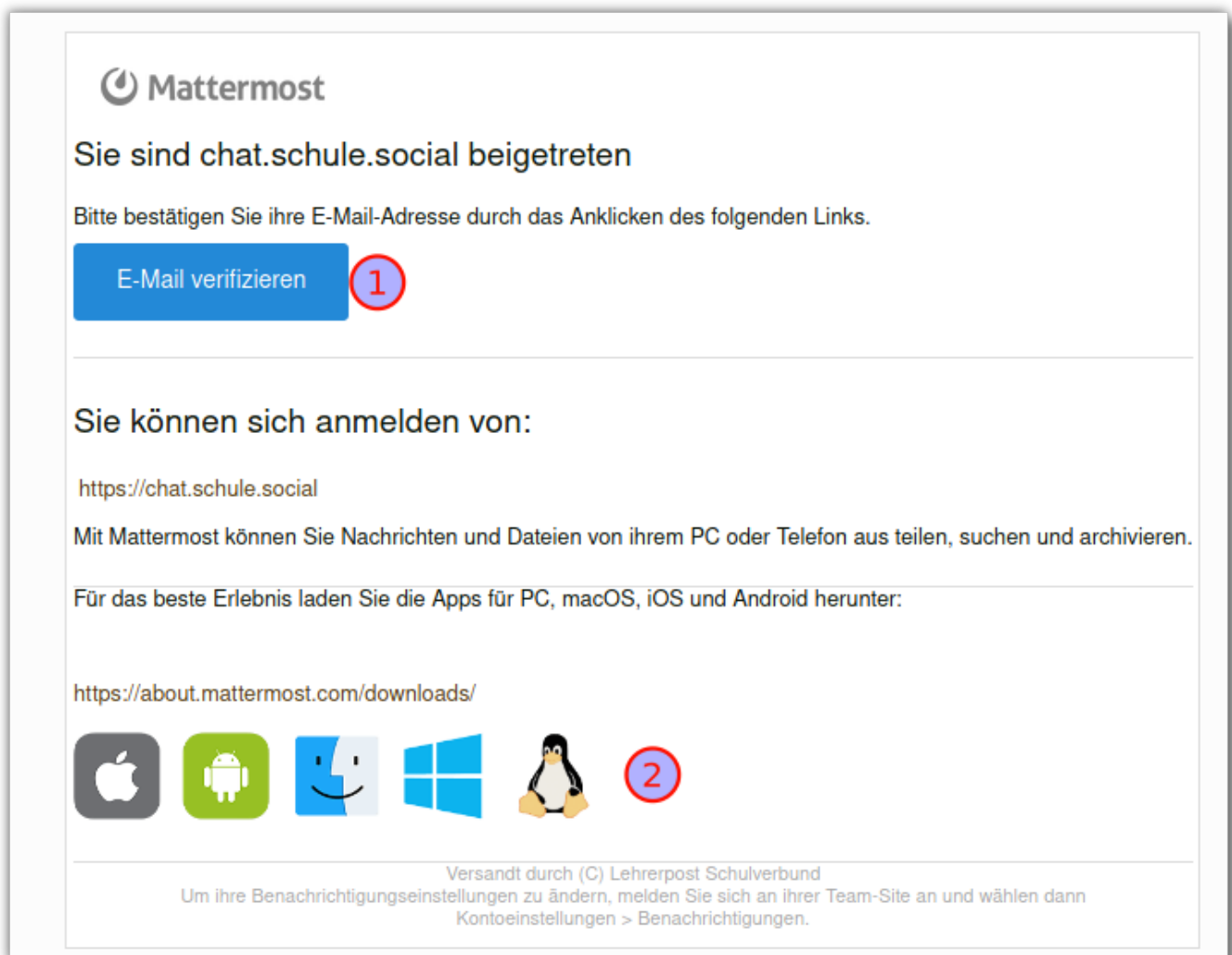


## schule.social: Sie sind fast fertig

Bitte bestätigen Sie ihre E-Mail-Adresse. Prüfen Sie ihren E-Mail-Eingang.

[E-Mail erneut senden](#)

Bestätigen Sie dort mit einem Klick auf den Link den Empfang der Mail. Sie werden direkt zur Anmeldemaske von Mattermost weitergeleitet.



Melden Sie sich mit dem zuvor festgelegten Passwort an.

## schule.social

Die gesamte Teamkommunikation an einem Ort, durchsuchbar und überall verfügbar

✓ E-Mail-Adresse bestätigt

Sie haben keinen Zugang? [Jetzt neuen Erstellen](#)
















[Ich habe mein Passwort vergessen](#)

Treten Sie jetzt dem Team `qg-kollegium` bei. Dort haben ausschliesslich Kolleginnen des QG Zugang. Einige Teams („koop“) lassen es auch zu, dass Kolleginnen verschiedener Schulen sich austauschen. <sup>1)</sup>

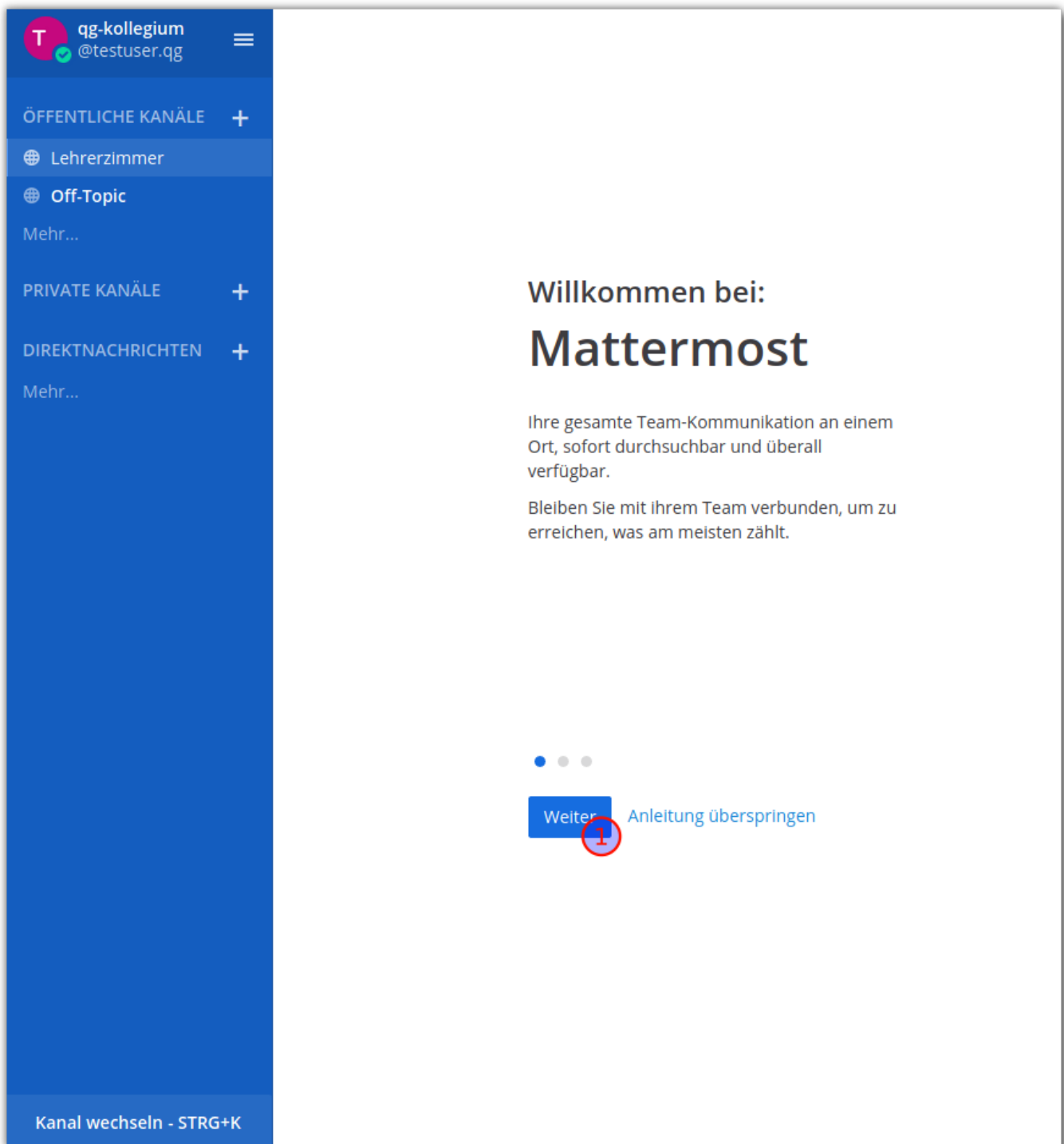
# schule.social

Die gesamte Teamkommunikation an einem Ort, durchsuchbar und überall verfügbar

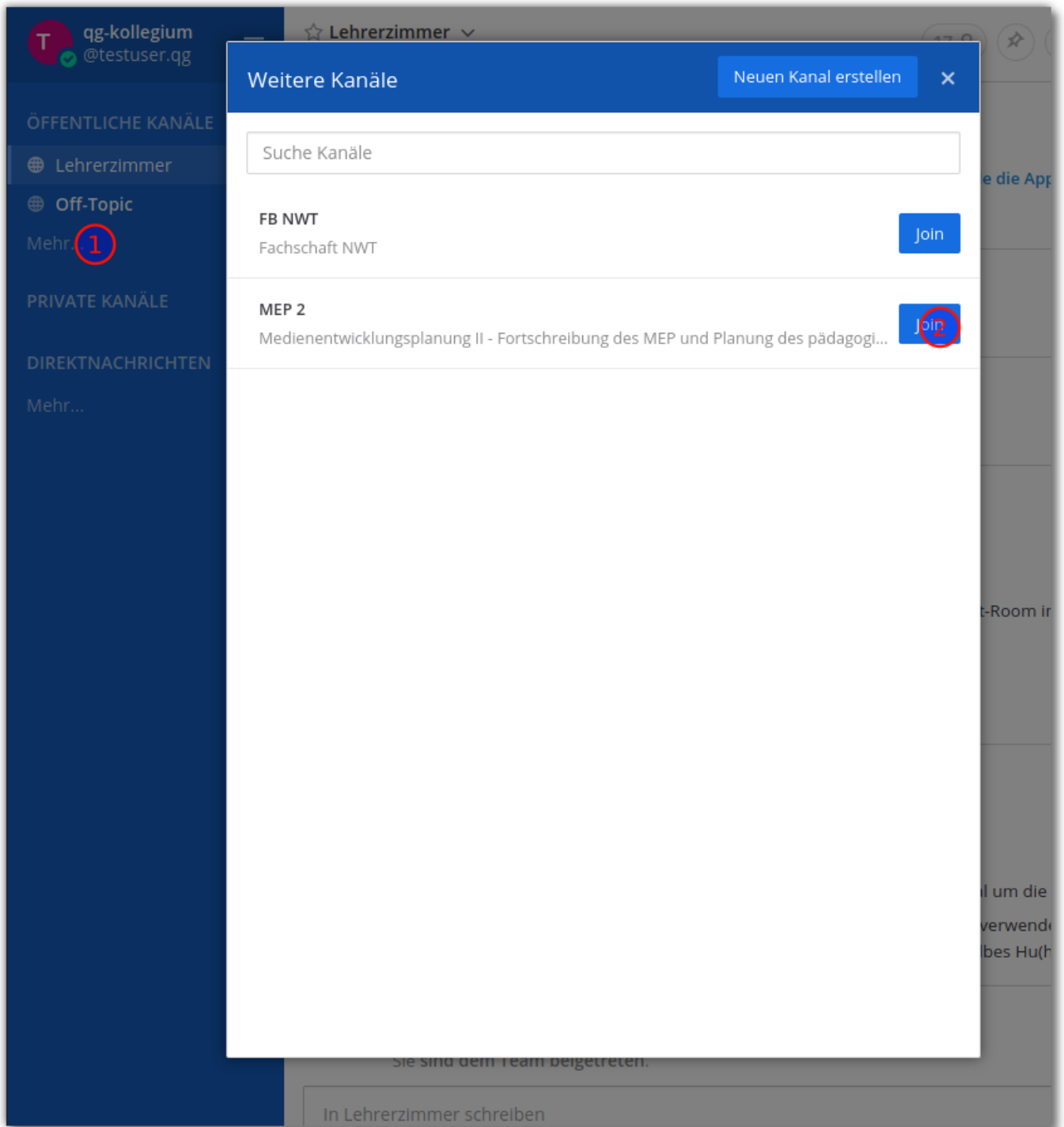
## Teams denen Sie beitreten können:

 aeg	>
 aeg-kollegium	>
 csg	>
 csg-kollegium	>
 gss	>
 gss-kollegium	>
 koop	>
 koop-lehrer	>
 kvfg	>
 kvfg-holzer	>
 kvfg-kollegium	>
 qg	 >
 qg-kollegium	 >

Jetzt können Sie wenn Sie möchten die dreischrittige „Willkommenstour“ absolvieren, dann sind Sie „drin“.



Links befindet sich die Kanalauswahl, wenn Sie dort auf mehr... klicken, sehen Sie alle öffentlichen Kanäle, denen Sie beitreten können.



1)  
Beteiligte Schulen sind: KvFG, GSS Tü, CSG Tü, AEG RT

From:  
<https://wiki.qg-moessingen.de/> - **QG Wiki**

Permanent link:  
<https://wiki.qg-moessingen.de/anleitungen:mattermost:anmelden:start?rev=1593166885>

Last update: **26.06.2020 12:21**

