

GFS



Ganz Fiese Sache



Ganze Familie schafft




Gleichwertige Feststellung von Schülerleistungen

GFS-Regularien

Überblick über den GFS-Tag

Stunde 1	Informationen Regularien Themenfindung
Stunde 2	Informationsbeschaffung
Stunde 3	Den Vortrag strukturieren
Stunde 4	Die Präsentation vorbereiten
Stunde 5	Quellenangaben Handout
Stunde 6	Weitere Dokumente



Überblick über den GFS-Tag

GFS-Thema


Recherche
Materialsammlung



Materialaufarbeitung



Vortrag
Handout




GFS-Thema

Recherche
Materialsammlung

Informationsbeschaffung

Ziel:
Du bist Experte für dein Thema



GFS-Thema




Materialaufarbeitung



Vortrag strukturieren



Ziel:
Gliederung des Vortrags



Grobgliederung des Vortrags

Einleitung

Begrüßung

Nennung des Themas

Interessanter Einstieg (Bild, Frage an die Zuhörer o.ä.)

Fragestellung („Diese Frage möchte ich in meiner GFS klären.“)

Hauptteil


Ein bis zwei thematische

Schwerpunkte

Zu jedem Schwerpunkt einige

Stichpunkte

Die einzelnen Stichpunkte müssen sachlogisch aufeinander aufbauen („Roter Faden“)



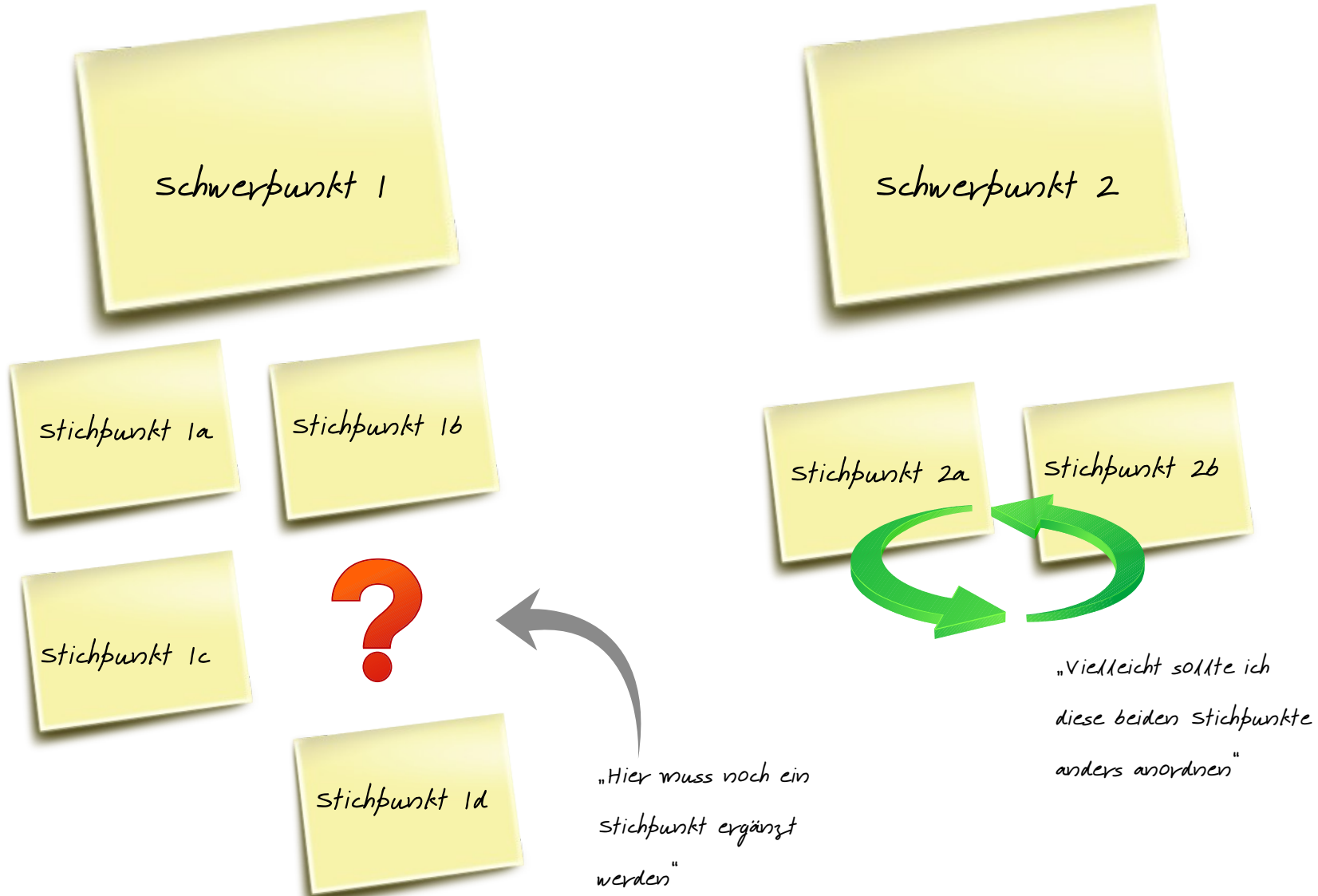
Schluss

Zusammenfassende Antwort auf die Leitfrage

Ggf. eigene Meinung zum Thema

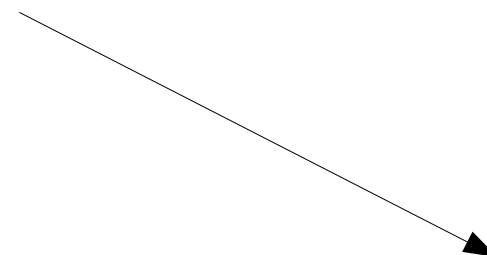
Den Zuhörern Gelegenheit geben, Fragen zu stellen

Den Vortrag strukturieren





Die Präsentation vorbereiten

GFS-Thema




Ziel:
Du kannst den Vortrag
vor der Klasse halten

Die Präsentation vorbereiten



Ziel:
Handout

Handout
Weitere Dokumente



Quellenangaben

Urheberrechtlich
geschützte Bilder

Bilder
unter
entsprechender
Lizenz (CC,
gemeinfreie
Bilder)


Daten
Ideen
Fakten
Formeln

**Verwendungs-
genehmigung
&
Quellenangabe**



Copyright_caution.svg by
Mizusumashi [CC BY-SA 3.0]

Quellenangabe



Von mir aus kann
die GFS jetzt kommen!